

REMOTE CONTROL

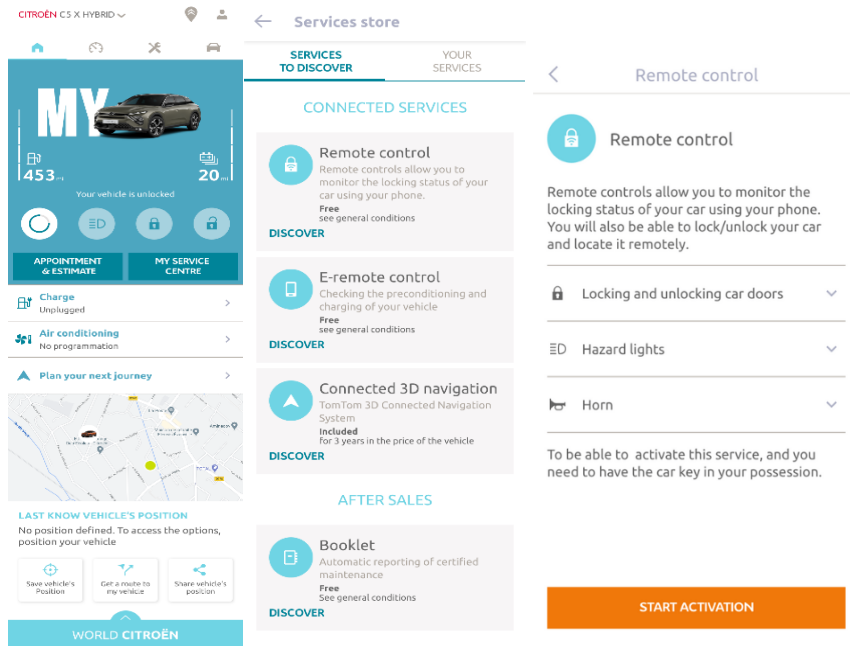
ABONNEMENT/TILMELDING/AKTIVERING OG BRUG

Denne brugervejledning forklarer, hvordan du aktiverer Remote Control af din bil.

For at komme i gang skal du først oprette en MyCitroën-konto og registrere din bil. Har du endnu ikke installeret appen på din smartphone, skal du blot downloade appen fra Google Play Store eller App Store.



Åbn MyCitroën-appen, gå til Citroën Connect Store og vælg "Opdag" for at aktivere Remote Control. Tryk på "START AKTIVERING" og følg de få trin for at aktivere din nye tjeneste.



Du vil blive viderediregeret via 'Aktivering af tjeneste'-siden, hvor du kan læse, hvad Remote Control indebærer og hvilke fordele, du vil opnå med denne tjeneste. Scroll ned og tryk på knappen "HENT" for at fortsætte aktiveringen.

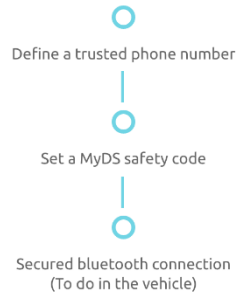
I den forbindelse er det vigtigt, at du læser og accepterer de generelle betingelser. Når du har gemt dine præferencer, kan du starte aktiveringsprocessen via appen ved blot at trykke på "FORTSÆT TIL MYCITROËN".

Det tager kun få minutter at gennemføre de sidste 3 trin, inden du kan begynde at bruge Remote Control. Bekræft at du har læst og accepteret vilkår og betingelser, og start derefter aktiveringen.

MyCitröen account certification process

To be able to control your vehicle remotely from your smartphone, you must complete this ten-minutes path in three steps.

You can stop it at any time and resume later.




I agree to the terms and conditions of use

START

1. Indtast dit telefonnummer og den kode, du har modtaget via SMS

✕ Trusted phone number



Define a trusted phone number

This telephone number will allow us to identify you in a secure way. It will be useful to ask you for confirmation of any secured operation.

← Trusted phone number

Enter your trusted telephone number.

Country ▼

Phone number

← Trusted phone number

We have send you a 6-digit code by SMS. Please fill it in here to confirm your trusted phone number.

Received code

[Re-send me the code](#)

START

CONTINUE

CONTINUE


← Trusted phone number

We have send you a 6-digit code by SMS. Please fill it in here to confirm your trusted phone number.

Received code
1234 ✓

[Re-send me the code](#)

✕ Trusted phone number



Your trusted phone number is defined!

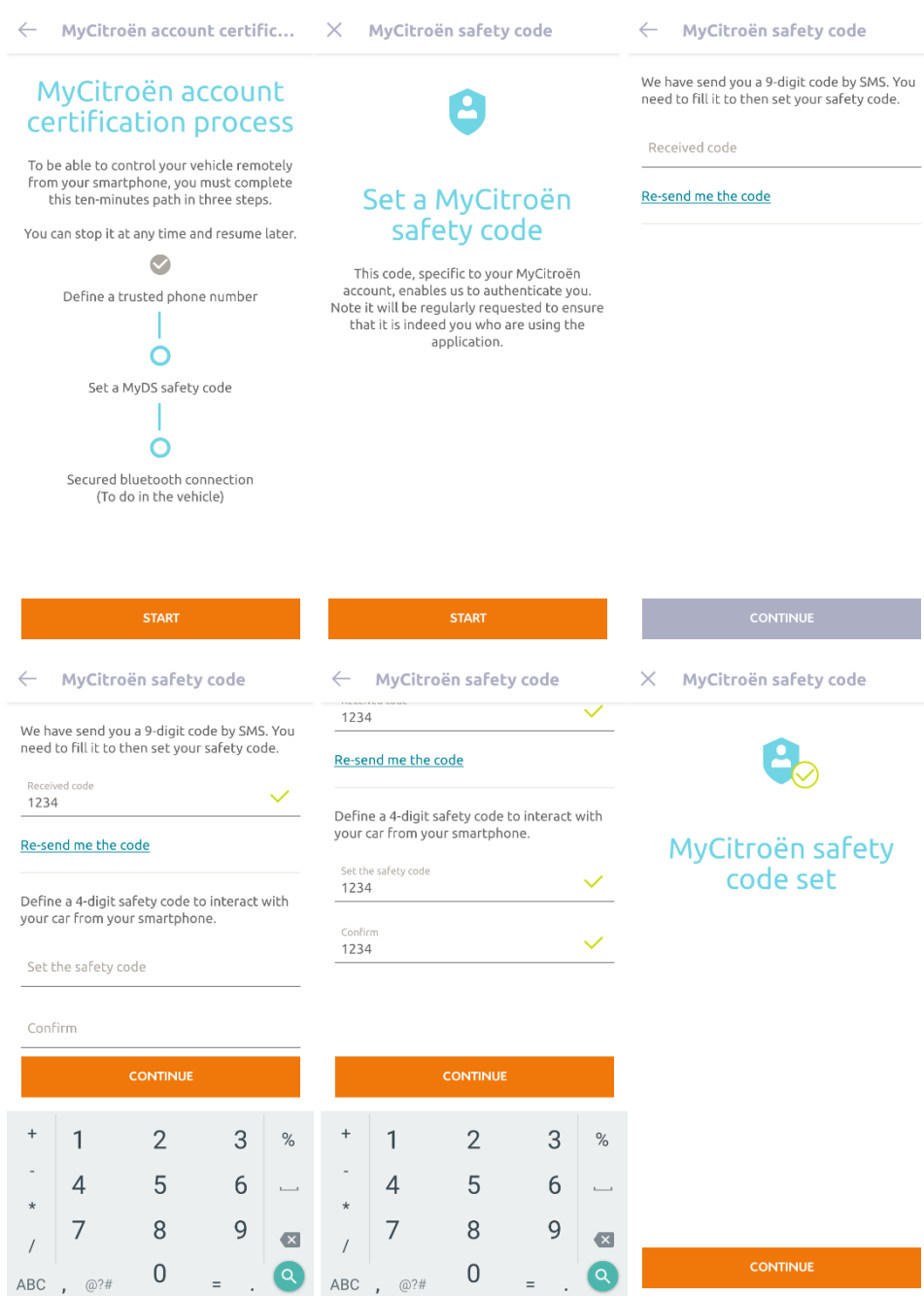
CONTINUE

+	1	2	3	%
-	4	5	6	⌵
*	7	8	9	✕
/	0	=	.	🔍

ABC , @?#

CONTINUE

2. Opret din personlige 4-cifrede sikkerhedskode. For at kunne gøre dette, vil du modtage en midlertidig kode via SMS. Indtast den for at registrere din telefon, og opret derefter din egen sikkerhedskode. Denne kode giver dig mulighed for fjernbetjening til din bil og til at benytte Remote Control funktionerne.



3. Forbind din mobiltelefon til din bil ved hjælp af Bluetooth.

Gå til din bil, tænd for motoren, tænd for Bluetooth på mobilen og klik på "DAN PAR" for at forbinde.

← MyCitroën account certific... × Secured bluetooth connect... ← Secured bluetooth connect... × Secured bluetooth connect...

MyCitroën account certification process

To be able to control your vehicle remotely from your smartphone, you must complete this ten-minutes path in three steps.

You can stop it at any time and resume later.

1. Define a trusted phone number
2. Set a MyDS safety code
3. Secured bluetooth connection (To do in the vehicle)

Secured bluetooth connection

Pick-up your car key, keep your phone with you, get on board and start the engine.

Make sure you are ready

- 📶 Ensure that your smartphone is connected to the internet via Wi-Fi or cellular (3G/4G)
- 🔌 Turn on the engine, connect your smartphone to your car with bluetooth connexion then click on « Next » [Connect my smartphone to my car](#)
- 🔒 Your vehicle's privacy mode (private mode) must allow data sharing. [Handle my car data privacy](#)

START

START

PAIR

FINISH

Når Remote Control er aktiv, kan du blive bedt om at opdatere softwaren i din bil for at få det fulde udbytte af alle funktionerne.

SÅDAN BRUGER DU REMOTE CONTROL:

Når du har aktiveret Remote Control til din bil, kan du med få enkle trin styre låsefunktionen på dørene, tænde lyset og aktivere hornet.

For at fjernbetjene din bil skal du blot åbne MyCitroën-appen, vælge ikonet for den kommando, du gerne vil sende afsted, bekræfte handlingen og så vente et par sekunder. Husk, at du hver 7. dag skal bekræfte fjernkommandoerne ved hjælp af din sikkerhedskode.

